



УПРАВЛЕНИЕ ОБРАЗОВАНИЯ АДМИНИСТРАЦИИ  
КУНГУРСКОГО МУНИЦИПАЛЬНОГО ОКРУГА  
ПЕРМСКОГО КРАЯ

# **О результатах государственной итоговой аттестации на территории Кунгурского муниципального округа в 2022-2023 учебном году**

Консультант отдела качества образования  
Управления образования администрации  
Кунгурского муниципального округа Пермского края  
С.Г.Дурбажева

# Обеспечение проведения государственной итоговой аттестации

- ✓ Федеральный закон от 29.12.2012 № 273-ФЗ «Об образовании в Российской Федерации»;
- ✓ Приказ Министерства просвещения Российской Федерации и Федеральной службы по надзору в сфере образования № 190/1512 от 07.11.2018 «Об утверждении Порядка проведения государственной итоговой аттестации по образовательным программам среднего общего образования»;
- ✓ Приказ Министерства просвещения Российской Федерации и Федеральной службы по надзору в сфере образования № 189/1513 от 07.11.2018 «Об утверждении Порядка проведения государственной итоговой аттестации по образовательным программам основного общего образования»;
- ✓ Приказ Министерства просвещения Российской Федерации и Федеральной службы по надзору в сфере образования и науки от 16.11.2022 № 989/1143 «Об утверждении единого расписания и продолжительности проведения единого государственного экзамена по каждому учебному предмету, требований к использованию средств обучения и воспитания при его проведении в 2023 году»;
- ✓ Приказ Министерства просвещения Российской Федерации и Федеральной службы по надзору в сфере образования от 16.11.2022 № 990/1144 «Об утверждении единого расписания и продолжительности проведения основного государственного экзамена по каждому учебному предмету, требований к использованию средств обучения и воспитания при его проведении в 2023 году»;
- ✓ Приказ Министерства просвещения Российской Федерации и Федеральной службы по надзору в сфере образования от 16.11.2022 № 991/1145 «Об утверждении единого расписания и продолжительности проведения государственного выпускного экзамена по образовательным программам основного общего образования по каждому учебному предмету, требований к использованию средств обучения и воспитания при его проведении в 2023 году»



# Количественные характеристики проведения ГИА - 2023

## ГИА - 9

25 школ

1196 участников

143 участника с ОВЗ

10 пунктов проведения экзаменов

307 работников ППЭ

23 общественных наблюдателя

1 пункт проверки заданий

69 экспертов по предметам

## ГИА - 11

17 школ

363 участника

3 участников с ОВЗ

5 пунктов проведения

160 Работников ППЭ

9 Общественных наблюдателей



# Государственная итоговая аттестация по программам основного общего образования



# Основные результаты ОГЭ-2023. Обязательные предметы



**1059** участников  
**100 %** успеваемость  
**71,7%** качество знаний  
**59,15** средний ТБ  
**4,0** средний отметочный балл

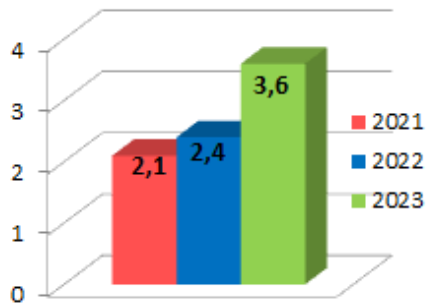


**1053** участника  
**99,9%** успеваемость  
**44,5%** качество знаний  
**50,20** средний ТБ  
**3,5** средний отметочный балл



**38** человек из **14** школ  
(2022г. – 22 чел.)

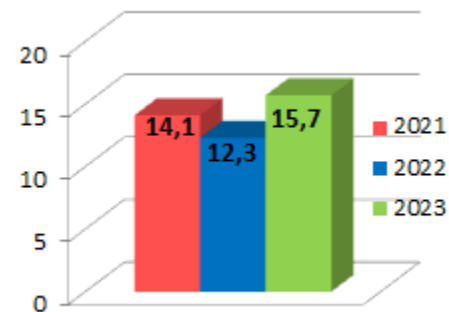
Доля 100-балльников



**Высокобалльники**  
(81-100 баллов)

**166** чел. из **23** школ  
(2022г. – 113 чел.)

Доля высокобалльников



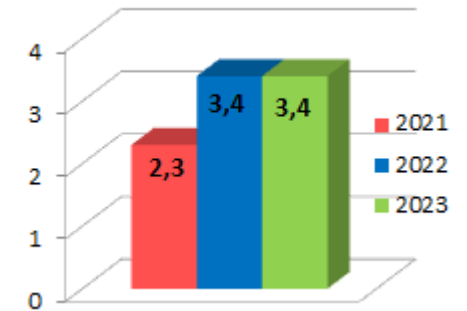
**5** **Лидеры по доле**  
**высокобалльников**  
(русский язык + математика)

- Лицей № 1 - **80 (45,5%)**
- Комсомольская СОШ – **11 (16,7%)**
- Шадейская СОШ – **7 (14%)**
- Гимназия № 16 – **12 (11,1%)**
- Плехановская СОШ – **12 (10,2%)**

**Высокобалльники**  
(81-100 баллов)

**36** чел. из **9** школ  
(2022г. – 31 чел.)

Доля высокобалльников

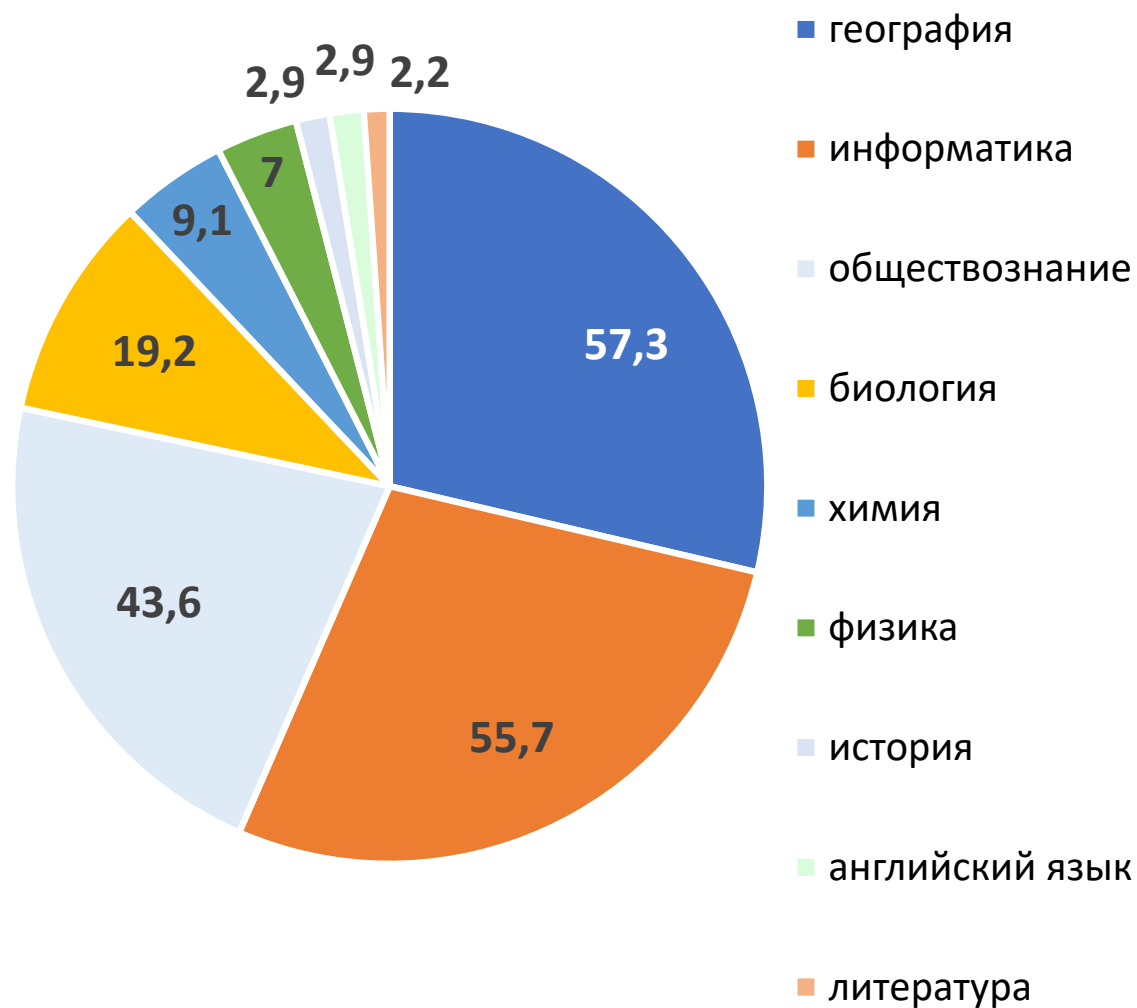


**10** участников пересдавали в дополнительный период

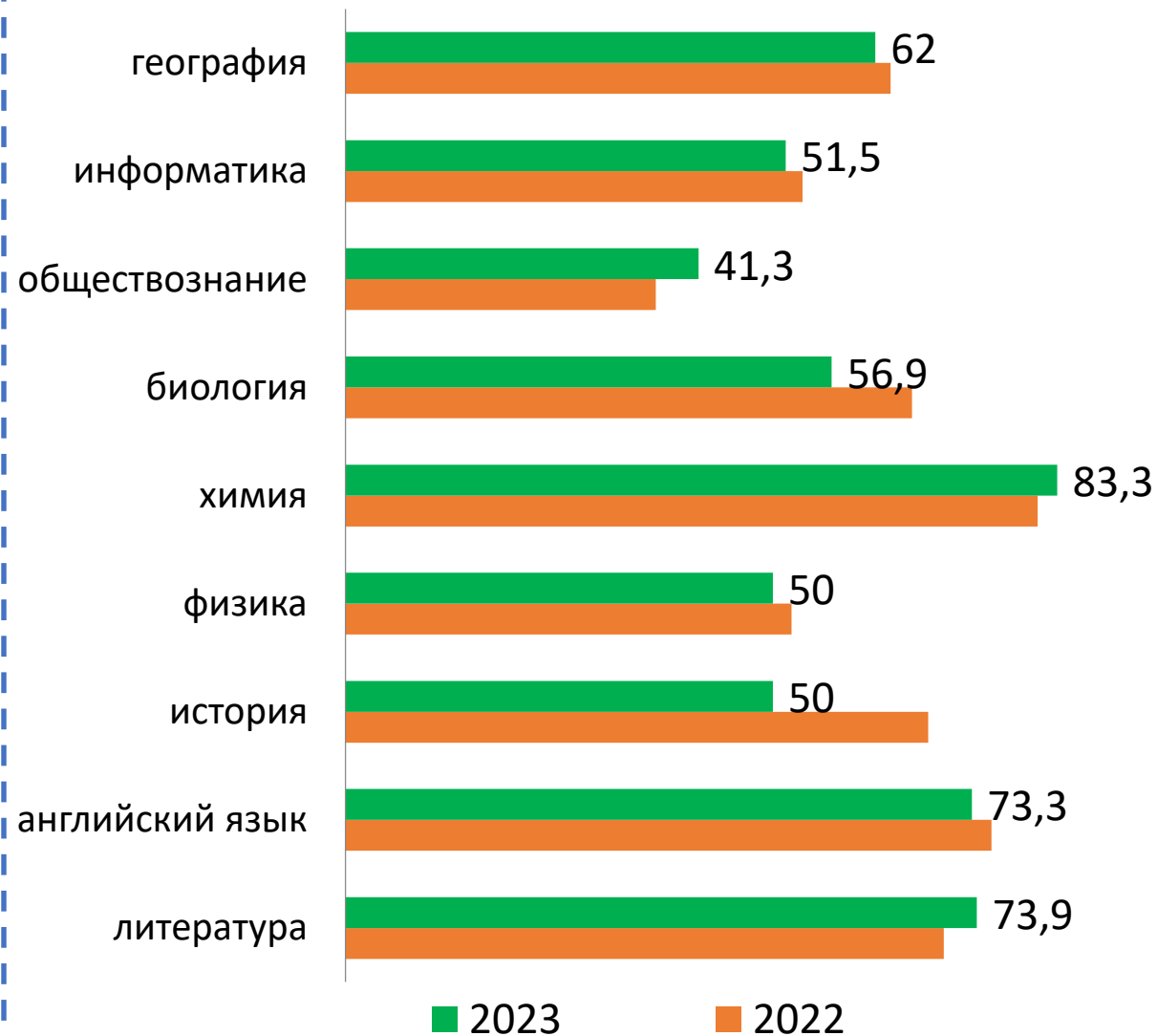
**24** участника пересдавали в дополнительный период

# Результаты ОГЭ по предметам по выбору

Доля участников ОГЭ 2023,  
сдававших предметы по выбору, %



Качество знаний (на «4» и «5»)

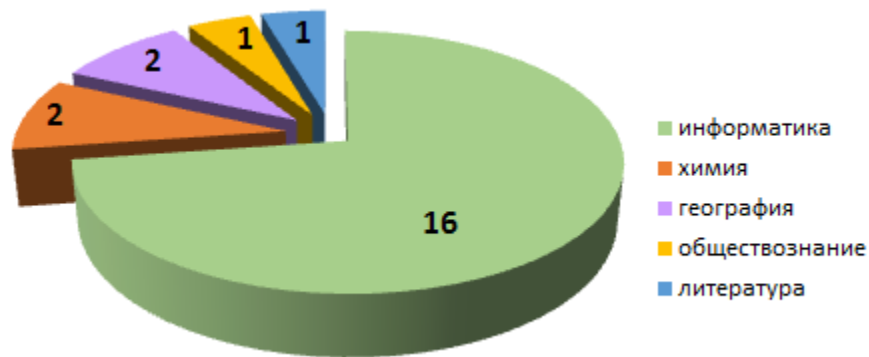


# Основные результаты ОГЭ-2023. Высокобалльники

**100 баллов**

**22 чел./1%**

(2022г. – 16 чел./0,9%)



## Информатика

1. Лицей № 1 – **5** чел.
2. СОШ № 1 – **2** чел.
3. СОШ № 10 – **1** чел.
4. СОШ № 12 – **1** чел.
5. Гимназия № 16 – **2** чел.
6. СОШ № 21 – **1** чел.
7. Ленская СОШ – **1** чел.
8. Плехановская СОШ – **2** чел.
9. Сергинская СОШ – **1** чел.

## Химия

1. Лицей № 1 – **1** чел.
2. Моховская ООШ – **1** чел.

## География

1. СОШ № 2 – **1** чел.
2. Гимназия № 16 – **1** чел.

## Обществознание

1. Кыласовская СОШ – **1** чел.

## Литература

1. СОШ № 1 – **1** чел.

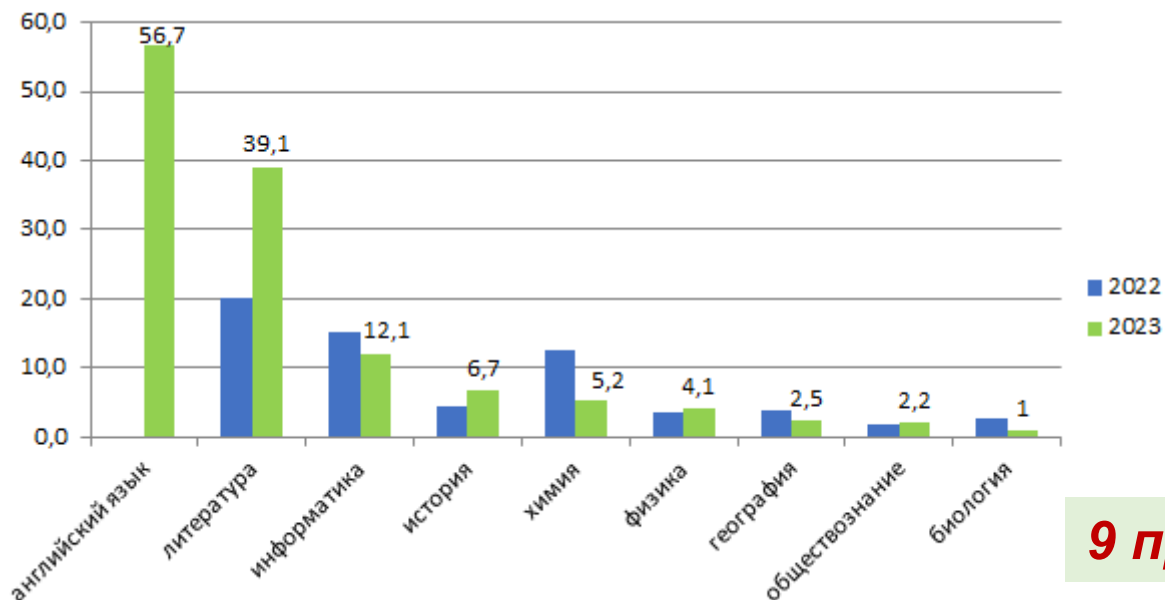
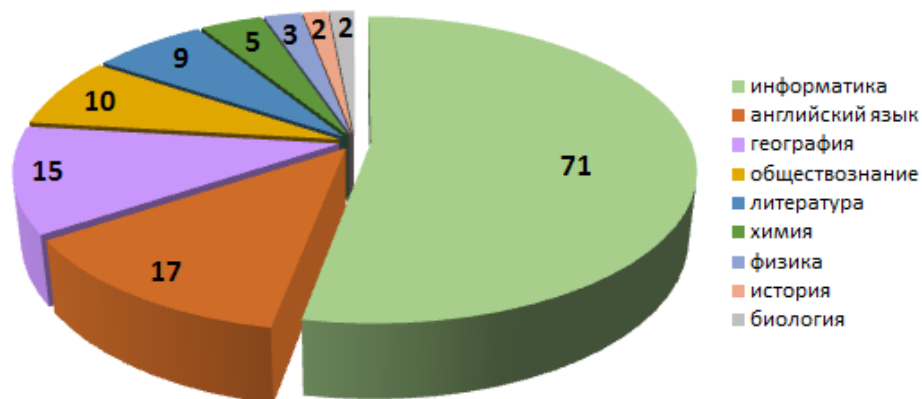
**12 школ**

**5 предметов**

**Высокобалльники 134 чел./6,4%**

**(81-100 баллов)**

(2022г. – 120 чел./6,6%)



**ДОЛЯ  
от числа  
сдававших, %**

**19 школ**

**9 предметов**

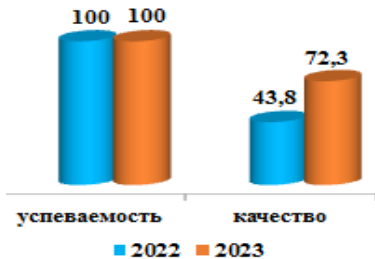




# Основные результаты ГВЭ-2023



**137** участников  
**100%** успеваемость  
**72,3%** качество знаний  
**11,93** средний балл  
**3,9** средний  
отметочный балл



**143** участника  
**100%** успеваемость  
**45,5%** качество знаний  
**5,78** средний балл  
**3,6** средний  
отметочный балл



**4** участника  
**100%** успеваемость  
**100%** качество знаний  
**18,50** средний балл  
**4,5** средний  
отметочный балл



**4** участника  
**100%** успеваемость  
**100%** качество знаний  
**16,25** средний балл  
**4,3** средний  
отметочный балл



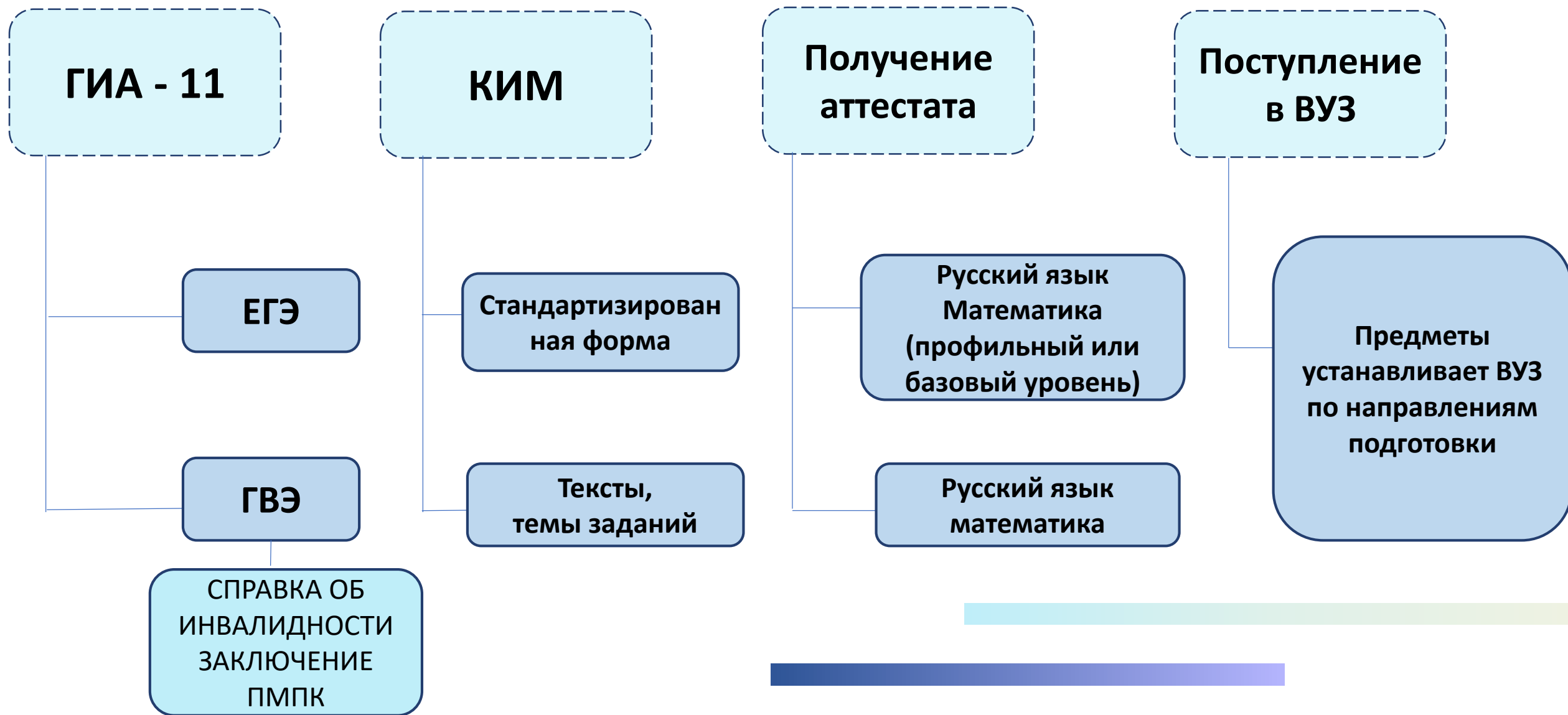
**Участники  
ГВЭ**

- дети с ОВЗ
- дети-инвалиды
- обучающиеся, отбывающие наказание в виде лишения свободы





# Государственная итоговая аттестация по программам среднего общего образования



# ЕГЭ по обязательным предметам



**345** человек



**100 %**

(АППГ-99,7)



РУССКИЙ ЯЗЫК

Средний тестовый балл

**72,46** (АППГ – 71,7)

Количество 100-бальников

**7 чел.** (АППГ – 3)

Доля участников ЕГЭ,  
набравших 81-100 баллов

**33,91 %** (АППГ – 30%)

**81 – 90 б.**

Лицей № 1

**70** ч.

СОШ № 1

**5** ч.

СОШ № 2

**2** ч.

СОШ № 10

**12** ч.

Гимназия № 16

**6** ч.

СОШ № 18

**1** ч.

СОШ № 21

**6** ч.

Ергачинская СОШ

**4** ч.

Калининская СОШ

**4** ч.

Комсомольская СОШ

**3** ч.

Плехановская СОШ

**1** ч.

Троельжанская СОШ

**1** ч.

Шадейская СОШ

**2** ч.

## Профильный уровень

Средний тестовый балл

**58,49** (АППГ – 61,9)

Максимальный балл

**90 б.** (АППГ – 90 б.)

Доля участников ЕГЭ,  
набравших 81-100 баллов

**4,49 %** (АППГ – 3,12%)



**156** человек



**96,15 %**

(АППГ – 99,4)

**81 – 90 б.**

лицей № 1 **6** чел.

СОШ № 10 **1** чел.

(АППГ – 6 ч.)

## Базовый уровень

Средний отметочный балл

**4,25**

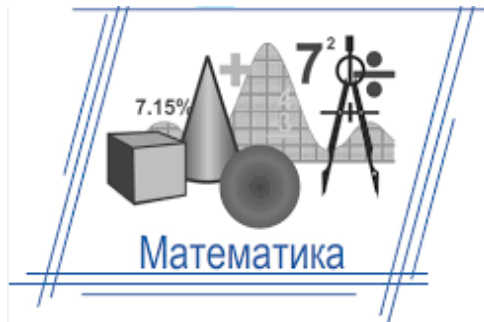


**195** человек



**100 %**

(АППГ – 99)

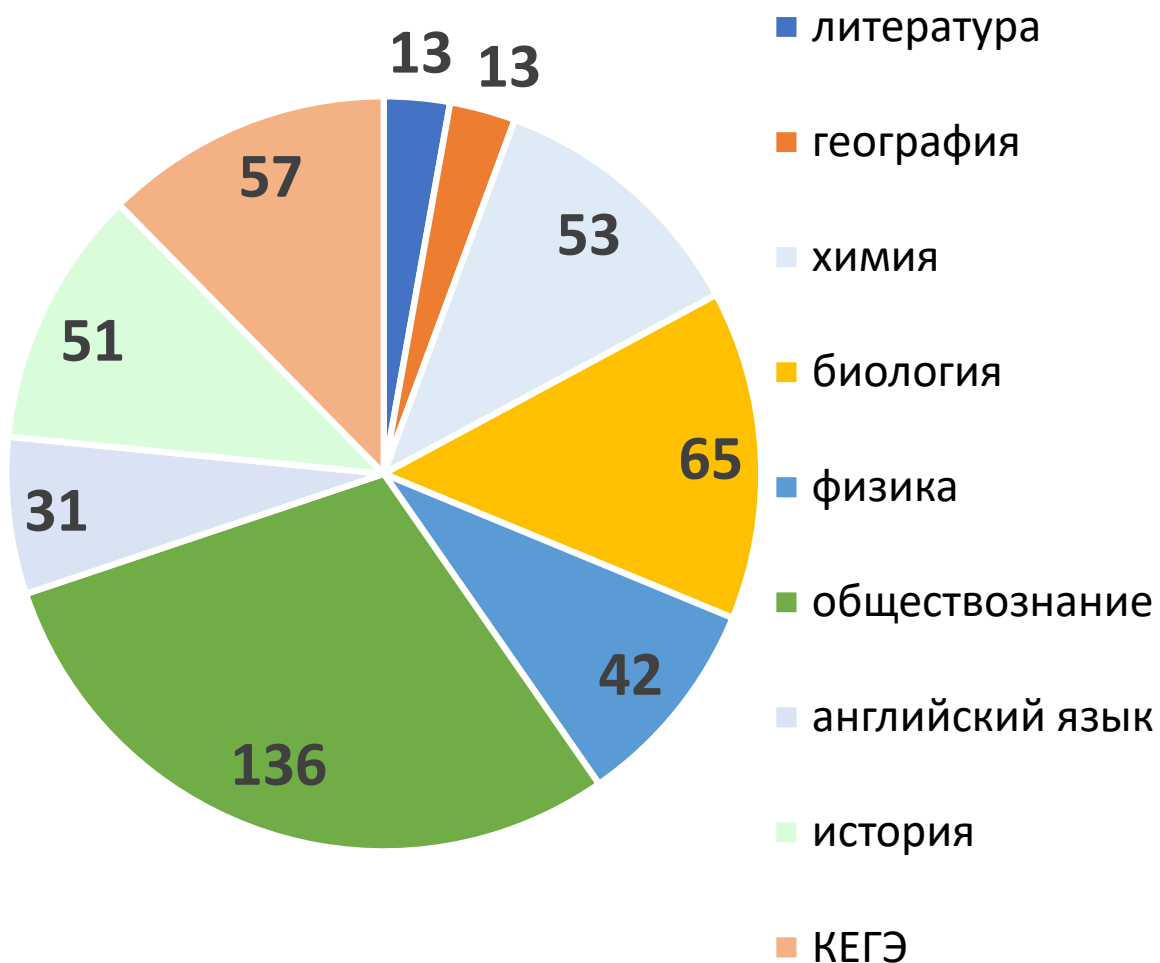


Математика



# ЕГЭ по предметам по выбору

Количество участников ЕГЭ 2023, чел.  
предметы по выбору



Средний тестовый балл по предметам по выбору



# Динамика среднего балла по ЕГЭ



**Средний балл**



Русский язык	71,7	<b>72,46</b>
Биология	49,1	<b>51,4</b>
Химия	55,1	<b>61,8</b>
Информатика	67,7	<b>69,5</b>
Литература	58,2	<b>63,5</b>

**Средний балл**



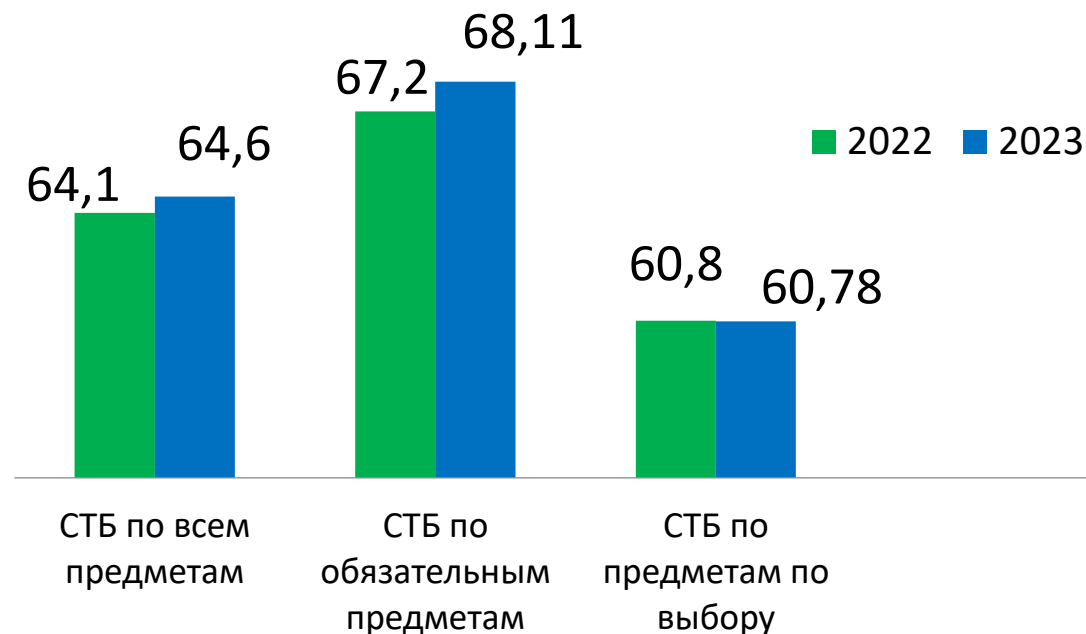
Математика	58,5	<b>58,49</b>
История	59,1	<b>59,18</b>
Обществознание	62,3	<b>62,29</b>



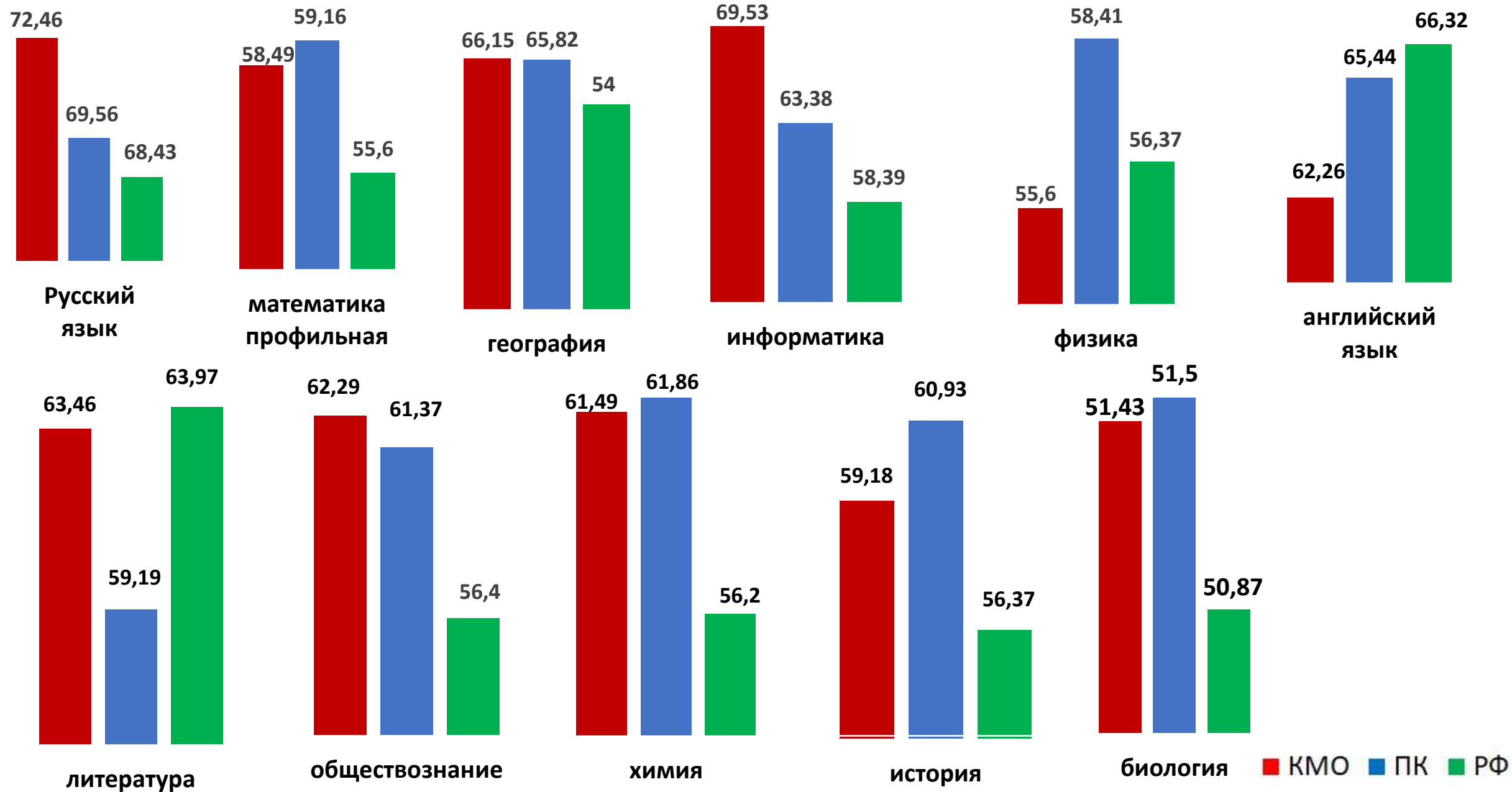
**Средний балл**



Физика	57,7	<b>55,6</b>
География	69,9	<b>66,2</b>
Английский язык	76,3	<b>62,3</b>



# Средний тестовый балл



■ КМО ■ ПК ■ РФ



# Высокобалльники

## Лицей № 1 – 6 %

1. Русский язык – 6 чел.
2. История – 1 чел.

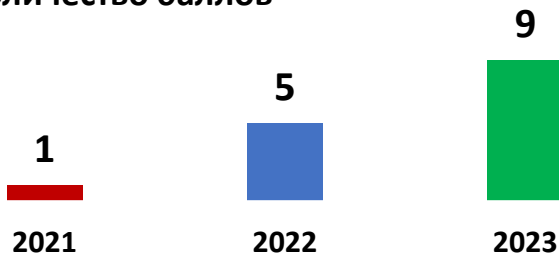
**100 баллов**

## Гимназия № 16 – 9,9%

1. Русский язык – 1 чел.
2. литература – 1 чел.

- ✓ Русский язык – **2 %** (7 чел.)
- ✓ История – **1,9 %** (1 чел.)
- ✓ Литература – **5,5 %** (1 чел.)

Количество выпускников,  
набравших максимальное  
количество баллов



**284 балла**  
**Комягин Данил,**  
МАОУ лицей №1



**283 балла**  
**Горкунов Александр,**  
МАОУ лицей №1



**282 балл**  
**Алексеев Илья,**  
Плехановская СОШ

Доля выпускников, набравших  
по результатам  
3-х экзаменов ЕГЭ 225 и более баллов:

2021	2022	2023
23,5 %	24,5 %	23,4 %

- ✓ Лицей № 1 – **46,15 %** (54 ч.)
- ✓ СОШ № 10 – **30 %** (9 чел.)
- ✓ Гимназия № 16 – **18,18 %** (4 чел.)
- ✓ СОШ № 21 – **19,04 %** (4 чел.)
- ✓ СОШ № 1 – **7,3 %** (3 чел.)
- ✓ Комсомольская СОШ – **15,38 %** (2 чел.)
- ✓ Ергачинская СОШ – **16,7 %** (2 чел.)
- ✓ Калининская СОШ – **7,14 %** (1 чел.)
- ✓ Плехановская СОШ – **12,5 %** (1 чел.)
- ✓ Шадейская СОШ – **16,66 %** (1 чел.)

**260** и более баллов

**4** школы

**17** участников



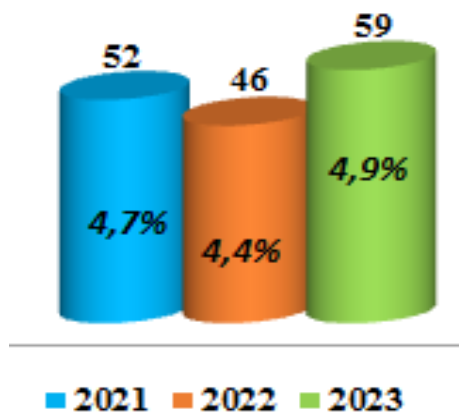
# Динамика качества работы муниципальных общеобразовательных учреждений



**59 чел./4,9%**  
**аттестаты с отличием**



**16**   
**7** городских  
**9** сельских  
**47**   
**12** 



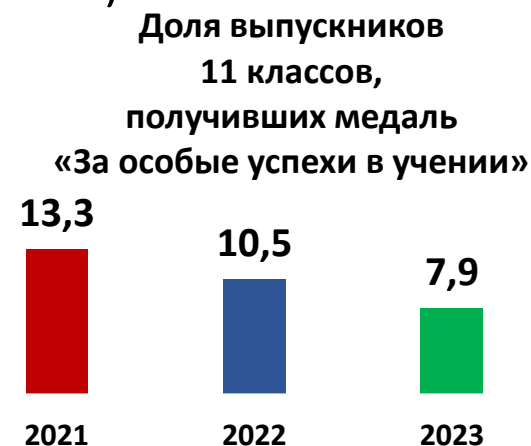
**29 чел./7,9%**  
**аттестаты с отличием**

 **9**

**4** городских  
**5** сельских

 **21**  
 **8**

- ✓ Лицей № 1 – **15,6 %** (18 чел.)
- ✓ СОШ № 1 – **4,9 %** (2 чел.)
- ✓ СОШ № 10 – **6,7 %** (2 чел.)
- ✓ Ергачинская СОШ – **16,7 %** (2 чел.)
- ✓ СОШ № 21 – **4,8 %** (1 чел.)
- ✓ Калининская СОШ – **7,1 %** (1 чел.)
- ✓ Комсомольская СОШ – **7,7 %** (1 чел.)
- ✓ Троельжанская СОШ – **16,7 %** (1 чел.)
- ✓ Шадейская СОШ – **16,7 %** (1 чел.)





# Основные результаты ЕГЭ 2023 г. в Пермском крае. Муниципалитеты - лидеры

## Лидеры по доле высокобалльных работ по всем предметам ЕГЭ (81-100 баллов)

№	Территория	Доля высокобалльных работ от числа сдававших, %
1✓	Частинский МО	21,9
2	Уинский МО	21,3
3★	Чернушинский ГО	19,7
4★	Город Пермь	17,0
5	Чайковский ГО	16,9
<b>6★</b>	<b>Кунгурский МО</b>	<b>16,4</b>
7	Соликамский ГО	16,2
8★	ЗАТО Звёздный	15,9
9	Ильинский ГО	15,7
10	Город Березники	15,5

14,8 % - доля высокобалльных работ в ПК

★ лидеры в течение трех лет

## Лидеры по доле 225-балльников

№	Территория	Доля высокобалльных работ от числа сдававших, %
1★	Чернушинский МО	30,1
2	Уинский МО	27,6
3✓	Частинский МО	26,7
4	Косинский МО	26,7
5	Чайковский ГО	26,1
6✓	Ильинский ГО	25,0
7★	Город Пермь	24,5
8	Соликамский ГО	24,0
<b>9</b>	<b>Кунгурский МО</b>	<b>22,9</b>
10	Город Березники	22,4

21,2 % - доля 225-балльников от числа сдававших в ПК

✓ впервые за три года в числе лидеров



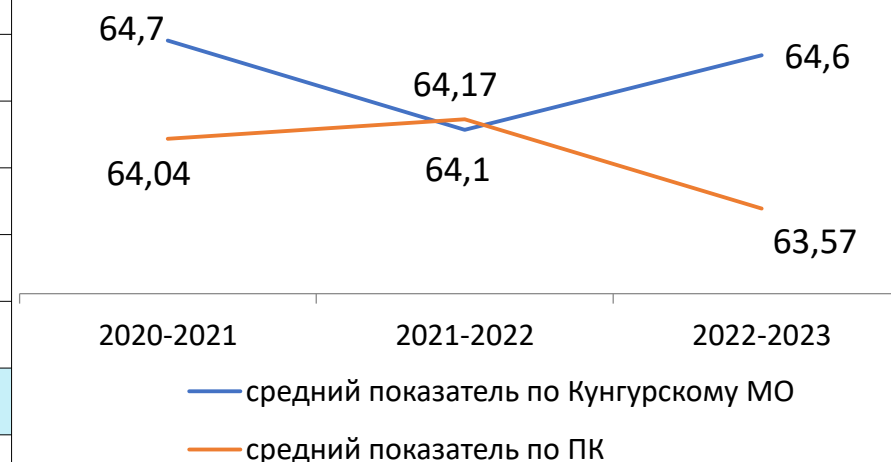
# Основные результаты ЕГЭ 2023 г. в Пермском крае

## Муниципалитеты – лидеры по средним баллам ЕГЭ

Русский язык Средний балл по ПК – 69,6		
№	Территория	Ср. балл
1★	Чернушинский ГО	76,5
2	Еловский МО	76,3
3★	Соликамский ГО	74,0
4	Косинский МО	72,9
5★	Уинский МО	72,5
<b>6★</b>	<b>Кунгурский МО</b>	<b>72,5</b>
7	Чайковский ГО	71,0
8	Город Пермь	71,0
9✓	Осинский ГО	70,8
10✓	Нытвенский ГО	70,1

По всем предметам Средний балл по ПК – 63,6		
№	Территория	Ср. балл
1★	Чернушинский ГО	66,3
2✓	Ильинский ГО	66,1
3	Чайковский ГО	65,9
4	Уинский ГО	65,9
5	Соликамский ГО	65,5
6✓	Частинский МО	64,8
7★	Город Пермь	64,8
<b>8</b>	<b>Кунгурский МО</b>	<b>64,6</b>
9✓	Косинский МО	64,2
10✓	Куединский МО	64,0

## СРАВНЕНИЕ СРЕДНЕГО БАЛЛА ЕГЭ ВЫПУСКНИКОВ КУНГУРСКОГО МО СО СРЕДНИМ КРАЕВЫМ ПОКАЗАТЕЛЕМ



★ лидеры в течение трех лет

✓ впервые за три года в числе лидеров



## Решение:

1. Принять информацию к сведению.
2. Обеспечить организацию психологического сопровождения старшеклассников при подготовке к ГИА в образовательных организациях.
3. Совместно с МАУ «ЦРО» выстроить системную работу с педагогами при подготовке обучающихся к ГИА.

